

1 a Lees de taalweter.

i **Over wie of wat zegt een zin iets?**

In elke zin zeggen we iets over iemand of iets. Kijk maar:



- > **Vlooien** zijn lastige kriebeldieren.
- > Later word **ik** stuntman.
- > **Oma en opa** komen vandaag logeren.

b Bekijk de foto's. Omcirkel het antwoord.

Wie gooit?



Wat valt?



Wie leest?



c Maak een zin die past bij de foto uit oefening 1b.

1 Maak een zin over de jongen.

bv. De jongen vangt de bal. _____

Maak een zin over het meisje.

bv. Het meisje gooit de bal. _____

2 Maak een zin over de appel.

bv. De appel valt naar beneden. _____

Maak een zin over de boom.

bv. De boom staat in het bos. _____



3 Maak een zin over de man.

bv. De man zit op een stoel. _____

Maak een zin over de stoel.

bv. De stoel staat in de tuin. _____

2 Wie of wat past bij de rest van de zin? Verbind.

De oude man

De rode trui

De kleine kinderen

De vriendelijke reuzen

De enge heks

De gele tulp

De rode roos

De blauwe vogels

De witte bloemetjes

zit op zijn stoel.

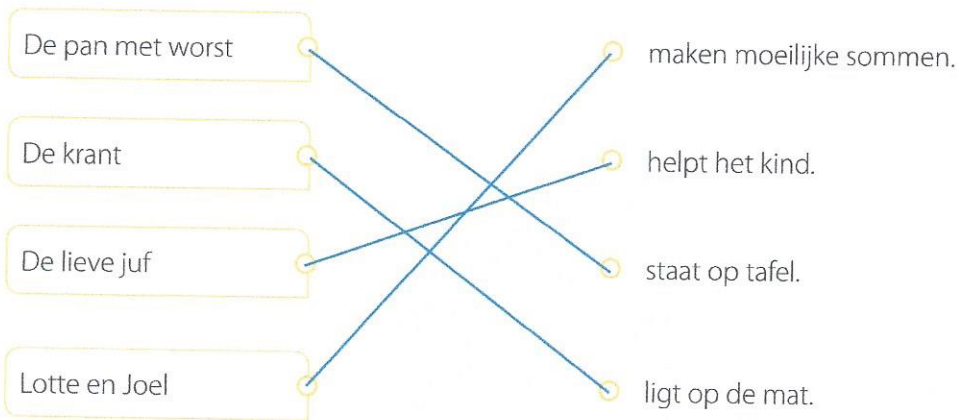
woont midden in het bos.

bloeien in de lente.

3 Maak zinnen. Verbind.

Over wie of wat wordt iets gezegd in de zin?
= het onderwerp

Wat wordt erover gezegd?
= de rest van de zin



4 Wie of wat doet het? Vul het onderwerp in.

- 1 bv. De eend _____ zwemt in de sloot.
- 2 bv. Mijn kleine broertje _____ ligt in bed.
- 3 bv. De twee honden _____ rennen over straat.
- 4 bv. De kinderen _____ klimmen in de boom.

5 Markeer in elke zin:

GEEL > het onderwerp.

- 1 **We** zingen uit volle borst.
- 2 Kun **jij** zo ver springen?
- 3 **De buurvrouw** brengt haar dochter naar de dansles.
- 4 **Sally en Johan** kopen een ijsje in de supermarkt.