


het seizoen de lente:

- Welk seizoen zijn we nu? ..... *lente* .....
- Wanneer begon het? ..... *21 maart* .....
- Wanneer stopt het? ..... *21 juni* .....
- Welk seizoen begint daarna? ..... *zomer* .....

Waarom denk je bij het woord 'lente' ?



Kleur wat bij elkaar hoort!

lente:  zomer:  herfst:  winter:





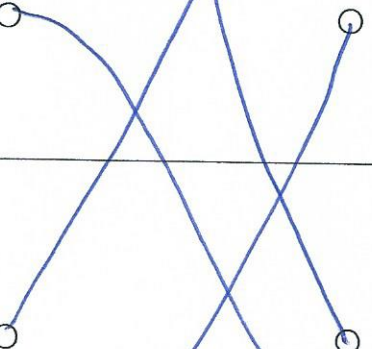


Planten bloeien en krijgen prachtige kleuren en geuren.	Er is heel veel kans op hagel en sneeuw.
Bladeren vallen van de bomen en kleuren geel, oranje, rood en bruin.	Genieten van een heerlijk ijsje aan het strand.
Dagen worden korter.	Vogels vliegen naar het zuiden waar het warmer is.
Zo warm dat we ons moeten insmeren.	Dagen worden langer .
Dieren gaan in winterslaap.	Vogels bouwen nesten en krijgen jongen.
De appels en peren zijn klaar om geplukt te worden.	We spelen heel veel buiten. Het is vakantie!
Temperatuur stijgt na koude winter.	Er is heel veel wind en regen. Het wordt weer wat kouder na zo'n warme zomer.

## Bloemen bloeien

Tijdens de lente wordt de natuur terug veel mooier. Bomen krijgen volop hun blaadjes terug, het gras groeit sneller en bloemen bloeien. Dit komt omdat het terug warmer wordt.

Bloemen kunnen weer meer water en vitamines uit de grond halen.

Herken je deze lentebloemen?

		<b>Hyacint</b>
		<b>Tulp</b>
		<b>Blauw druifje</b>
		<b>Narcis</b>
		<b>Krokus</b>




Een bloem bestaat uit verschillende delen, kun jij ze aanduiden?

1. Kleur de bloembol bruin
2. Kleur de stengel donkergroen
3. Kleur het blad lichtgroen
4. Kleur de bloem rood
5. Kleur de wortel blauw

Schrijf de delen nu nog eens op de juiste plaats:

bloembol – stengel – blad – bloem – wortel



Om te groeien heeft een plant  
..... *voedsel* ..... nodig, dat haalt ze  
met de ..... *wortels* .....  
uit de grond.  
Heeft ze te weinig water, dan droogt de  
bloem uit. Heeft ze er te veel, dan rot ze!

In de ..... *bloembol* ..... zit  
alles dat de plant nodig heeft om te  
groeien. Als je ze opensnijdt, zie je de  
kiem. Die lijkt al op een kleine bloem.